



Minigolf Senioren Europameisterschaften 2016 Minigolf Seniors European Championships 2016



ERGEBNISLISTE

Datum: 10.08.2016 - 12.08.2016 gedruckt am: 12.08.2016
 Ort: Lahti (FIN) (Kombi)
 Veranstalter: European Minigolf Sport Federation
 Ausrichter: Lahti

Teilnehmer: Seniorinnen 18 Senioren 66
 Gesamtteilnehmer Einzel: 84 Mannschaften: 12

Teilnehmende Nationen: 11

BEL (3) DEN (7) GER (11) FIN (11) GBR (5) NED (7) AUT (11) RUS (3) SWE (11) SUI (8) CZE (7)

Schieds-	Wil van Disseldorp (Vorsitz)	NED	Jury:	Sandra Walker (Vorsitz)	FIN
Gericht:	Peter Burri	SUI		Daniel Langenes	SWE
	Staffan Lundblad	SWE		Georg Stöckli	SUI

Besondere Vorkommnisse (Ermahnungen, Verwarnungen, Strafpunkte):

Mannschaftstausch

Seniorinnen

ab Rd 5, AUT, Fuschlberger Maria (aus) -> Reiländer Eva (ein)

Senioren

ab Rd 5, SWE, Karlsson Mikael (aus) -> Viberg Stefan (ein)

ab Rd 5, SUI, Kühni Christian (aus) -> Wiedemeier Jörg (ein)

in Rd 5 nach Bahn 11 / 30 Schläge, AUT, Exl Harald (aus) -> Stingl Egon (ein)

in Rd 7 nach Bahn 11 / 33 Schläge, NED, van de Peppel Kees (aus) -> Zwaal Frits (ein)

ab Rd 8, DEU, Czerwek Dirk (aus) -> Gerwert Karl-Heinz (ein)

in Rd 8 nach Bahn 10 / 20 Schläge, CZE, Vlcek Petr (aus) -> Andr Zdenek (ein)



Minigolf Senioren Europameisterschaften 2016

Minigolf Seniors European Championships 2016

10.-12.08.2016, Lahti, Finland



Category / Kategorie: Senior Ladies / Seniorinnen

System (E = Eternit ; F = Filz) - E F E F E F E F F E E F

Rg.	Name	Nation	Score	Sum. Stg.	Schnitt	E	F
1	Lundell Anneli	SWE	22 33 21 35 22 35 23 36 34 19 19 35	334	32 27,833	126	208
2	von dem Knesebeck Alexa	GER	20 34 27 35 23 38 22 33 32 24 21 30	339	26 28,250	137	202
3	Kobisch Alice	GER	19 43 27 35 24 33 21 31 34 20 21 32	340	38 28,333 n.St.	132	208
4	Warnecke Nicole	GER	23 38 24 37 20 33 23 36 30 21 20 35	340	27 28,333 n.St.	131	209
5	Reinicke Andrea	GER	21 33 23 38 28 35 21 35 31 22 22 36	345	26 28,750	137	208
6	Thors Bernice	SWE	29 33 22 28 24 38 23 35 37 22 30 31	352	31 29,333	150	202
	Anderegg Claudia	SUI	21 37 27 39 27 36 21 33 34 24 19 34	352	30 29,333	139	213
8	Lundberg Linda	SWE	29 35 26 34 23 31 31 32 33 23 21 39	357	28 29,750	153	204
9	Schuster Claudia	AUT	28 35 28 29 24 35 29 36 38 23 26 46	377	37 31,417	158	219
10	Mörk Tuula	FIN	29 36 30 41 21 35 25 35 33 26	311	27 31,100	131	180
	Eriksson Inger	SWE	23 34 23 44 24 36 22 38 39 28	311	33 31,100	120	191
12	Björk Seija	FIN	25 40 26 33 33 34 31 33 39 22	316	32 31,600	137	179
13	Reiländer Eva	AUT	27 32 22 41 30 38 28 40 36 26	320	29 32,000	133	187
14	Knotzer Johanna	AUT	30 37 24 41 24 35 27 45 32 26	321	27 32,100	131	190
15	Mustonen Nina	FIN	34 38 25 37 27 35 26 32 38 31	323	20 32,300	143	180
16	Fuschlberger Maria	AUT	26 45 28 42 27 37 24 41 43 30	343	34 34,300	135	208
17	Hansen Inge-Lise	DEN	31 38 25 42 25 38 28 45 50 29	351	41 35,100	138	213
18	Sola Minna	FIN	24 43 34 44 25 47 30 43 39 28	357	34 35,700	141	216



Minigolf Senioren Europameisterschaften 2016

Minigolf Seniors European Championships 2016

10.-12.08.2016, Lahti, Finland



Category / Kategorie: Senior Men's / Senioren

System (E = Eternit ; F = Filz) - F E F E F E F E E F E F																			
Rg.	Name	Nation	Score												Sum.	Stg.	Schnitt	E	F
1	Ågren Daniel	SWE	29	23	31	19	32	21	27	19	19	33	20	29	302	27	25,167	121	181
2	Björk Stefan	SWE	34	19	33	22	33	21	30	21	20	29	22	29	313	24	26,083	125	188
3	Munter Morgan	SWE	31	21	27	21	30	24	31	20	25	33	22	30	315	22	26,250	133	182
4	Westerberg Magnus	SWE	30	23	30	26	30	23	35	22	20	29	24	26	318	22	26,500	138	180
5	Viberg Stefan	SWE	30	19	36	23	32	21	29	25	22	30	22	31	320	26	26,667	132	188
6	Vozař Josef	CZE	31	22	36	20	30	19	34	23	22	31	21	32	321	28	26,750	127	194
7	Gerwert Karl-Heinz	GER	38	18	33	22	32	20	36	21	19	34	22	29	324	35	27,000	122	202
8	Clasen Tim	GER	29	21	34	19	33	23	30	24	21	35	22	34	325	29	27,083	130	195
9	Stanek Stanislav	CZE	28	21	30	24	30	22	38	21	20	36	26	30	326	33	27,167	134	192
10	Kullick Robert	GER	33	20	33	22	34	26	27	27	21	30	23	32	328	25	27,333	139	189
	Metys Jan	CZE	35	25	29	21	34	24	32	21	22	34	21	30	328	27	27,333	134	194
12	Kobisch Roman	GER	31	20	30	24	30	24	38	22	24	28	26	33	330	27	27,500	140	190
13	Schuster Reinhard	AUT	33	21	29	22	33	26	32	23	20	28	26	39	332	31	27,667	138	194
14	Neuland Michael	GER	35	20	32	23	30	22	38	26	22	29	22	35	334	31	27,833	135	199
15	Jasper Alex	NED	33	24	29	19	32	26	33	21	21	32	27	38	335	31	27,917	138	197
16	Reunavuori Jukka	FIN	33	25	35	23	31	21	32	27	23	28			278	19	27,800	119	159
17	Rehak Jaroslav	CZE	35	25	35	21	33	24	33	19	25	32			282	23	28,200	114	168
	Steiner Adriano	AUT	34	22	40	23	36	22	30	21	24	30			282	25	28,200	112	170
19	Lundell Martin	SWE	35	22	33	21	36	30	34	22	22	29			284	23	28,400	117	167
20	Steiger Steven	NED	38	25	32	22	31	26	30	23	26	32			285	22	28,500	122	163
	Anderegg Roger	SUI	39	21	38	23	33	23	37	20	21	30			285	28	28,500	108	177
22	Karlsson Mikael	SWE	31	25	32	28	31	24	31	21	30	33			286	14	28,600	128	158
	Janssen Markus	GER	34	21	36	21	37	22	35	23	22	35			286	29	28,600	109	177
	Stingl Egon	AUT	37	23	36	23	32	25	38	22	22	28			286	22	28,600	115	171
	Bäk Herbert	AUT	34	22	38	21	34	25	33	25	20	34			286	31	28,600	113	173
26	Zengaffinen Reinhard	SUI	47	21	32	22	35	21	33	23	22	32			288	36	28,800	109	179
27	Zysset Stefan	SUI	35	23	37	24	35	24	33	23	24	31			289	21	28,900	118	171
	Sillman Markku	FIN	37	22	33	24	36	25	36	27	20	29			289	24	28,900	118	171
29	Svihel Ladislav	CZE	37	21	38	21	37	23	35	22	21	35			290	31	29,000	108	182
	Wechselberger Anton	AUT	33	22	34	21	37	22	35	23	21	42			290	37	29,000	109	181
31	Czerwek Dirk	GER	38	22	36	23	31	27	38	21	22	33			291	28	29,100	115	176
32	Nuotio Marko	FIN	35	22	29	24	32	26	35	24	27	39			293	25	29,300	123	170
33	Lakos Karl	AUT	38	25	33	24	38	23	30	26	22	35			294	28	29,400	120	174
	Wiedemeier Jörg	SUI	31	24	34	21	39	26	38	27	23	31			294	26	29,400	121	173
35	Kujansuu Juha-Petri	FIN	33	28	30	25	32	25	34	25	31	33			296	12	29,600	134	162
	Lehto Juha	FIN	35	20	36	31	33	21	35	27	27	31			296	20	29,600	126	170
	Rantanen Jyri	FIN	39	27	33	25	35	22	31	22	25	37			296	29	29,600	121	175
	Exl Harald	AUT	36	24	31	25	42	23	36	24	21	34			296	32	29,600	117	179
39	Broodbakker Hans	NED	35	26	36	24	39	23	33	24	26	33			299	23	29,900	123	176
40	Locher Ewald	SUI	38	23	39	23	37	21	39	20	26	34			300	27	30,000	113	187
41	Andr Zdenek	CZE	35	21	36	24	34	26	36	32	22	36			302	29	30,200	125	177
	Ahrenberg Ari	FIN	39	24	34	28	36	21	32	19	32	37			302	25	30,200	124	178
43	Rasmussen Morten	DEN	30	29	34	26	39	27	38	23	22	35			303	29	30,300	127	176
44	van Vliet André	NED	39	32	32	30	36	23	33	28	23	34			310	27	31,000	136	174
45	Kühni Christian	SUI	30	29	43	27	34	25	40	21	28	35			312	29	31,200	130	182
46	Vlcek Petr	CZE	37	28	36	25	35	21	37	31	25	39			314	30	31,400	130	184
47	Huber Markus	SUI	43	23	39	22	39	28	37	25	26	33			315	28	31,500	124	191
48	Kelly Tony	GBR	33	28	41	28	41	24	38	26	24	34			317	27	31,700	130	187





















Minigolf Senioren Europameisterschaften 2016

Minigolf Seniors European Championships 2016

10.-12.08.2016, Lahti, Finland



49	Jensen Erling	 DEN	38	21	37	25	35	25	36	27	30	44	318	31	31,800	128	190
50	Hansen Erwin	 BEL	43	29	35	28	35	28	36	24	24	37	319	32	31,900	133	186
51	Christiansen Kim	 DEN	36	30	42	28	35	24	35	23	27	40	320	32	32,000	132	188
52	Zwaal Frits	 NED	36	24	36	25	36	31	37	32	25	39	321	27	32,100	137	184
53	Chmut Vasilii	 RUS	49	29	34	28	38	32	36	28	26	35	335	30	33,500	143	192
54	Homer Sean	 GBR	37	28	33	31	44	27	34	32	36	40	342	24	34,200	154	188
55	Klarenbeek Roland	 NED	32	22	33	23	33	22	30	22	42	93	352	83	35,200	131	221
56	Bogomolov Andrej	 RUS	38	32	43	27	44	27	41	30	28	50	360	39	36,000	144	216
57	Bentall Derek	 GBR	40	30	42	33	38	30	44	25	33	50	365	36	36,500	151	214
	Rota Frank	 BEL	42	31	45	33	52	34	38	25	27	38	365	38	36,500	150	215
59	Chernyaev Sergey	 RUS	53	27	36	24	47	31	49	32	30	39	368	38	36,800	144	224
60	Jakobsen Peder	 DEN	37	35	39	24	45	33	49	44	27	36	369	42	36,900	163	206
	Rasmussen Jan-Vitten	 DEN	39	33	47	34	42	24	52	32	24	42	369	46	36,900	147	222
62	Wagner Detlef	 BEL	51	34	42	27	38	33	47	32	32	39	375	31	37,500	158	217
63	Donnelly David	 GBR	44	33	47	33	44	29	36	40	31	43	380	30	38,000	166	214
64	Amey Adrian	 GBR	56	36	45	32	39	33	39	35	36	42	393	30	39,300	172	221
65	Baldorf Robert	 DEN	51	29	49	34	48	32	47	28	30	51	399	44	39,900	153	246
66	van de Peppel Kees	 NED	40	22	31	24	31	29	48	29	126	126	506	199	50,600	230	276



Minigolf Senioren Europameisterschaften 2016

Minigolf Seniors European Championships 2016

10.-12.08.2016, Lahti, Finland



Category / Kategorie: Seniorinnen Mannschaften

		System (E = Eternit ; F = Filz) - E F E F E F E F									
Rang	Nation	Score								Summe	Schnitt
1	Deutschland / Germany	62	115	78	107	67	104	66	100	699	29,125
	Warnecke Nicole	23	38	24	37	20	33	23	36		
	von dem Knesebeck Alexandra	20	34	27	35	23	38	22	33		
	Kobisch Alice	19	43	27	35	24	33	21	31		
E:	Reinicke Andrea	0	0	0	0	0	0	0	0		
2	Schweden / Sweden	80	101	69	97	69	104	77	103	700	29,167
	Lundberg Linda	29	35	26	34	23	31	31	32		
	Lundell Anneli	22	33	21	35	22	35	23	36		
	Thors Bernice	29	33	22	28	24	38	23	35		
E:	Eriksson Inger	0	0	0	0	0	0	0	0		
3	Finnland / Finland	88	114	81	111	81	104	82	100	761	31,708
	Mörk Tuula	29	36	30	41	21	35	25	35		
	Björk Seija	25	40	26	33	33	34	31	33		
	Mustonen Nina	34	38	25	37	27	35	26	32		
E:	Sola Minna	0	0	0	0	0	0	0	0		
4	Österreich / Austria	84	117	80	112	78	108	84	121	784	32,667
	Knotzer Johanna	30	37	24	41	24	35	27	45		
	Fuschlberger Maria	26	45	28	42	0	0	0	0		
	Schuster Claudia	28	35	28	29	24	35	29	36		
E:	Reiländer Eva	0	0	0	0	30	38	28	40		



Minigolf Senioren Europameisterschaften 2016

Minigolf Seniors European Championships 2016

10.-12.08.2016, Lahti, Finland



Category / Kategorie: Senioren Mannschaften

		System (E = Eternit ; F = Filz) - F E F E F E F E									
Rang	Nation	Score								Summe	Schnitt
1	Schweden / Sweden	190	133	186	137	193	140	186	129	1294	26,958
	Westerberg Magnus	30	23	30	26	30	23	35	22		
	Björk Stefan	34	19	33	22	33	21	30	21		
	Karlsson Mikael	31	25	32	28	0	0	0	0		
	Lundell Martin	35	22	33	21	36	30	34	22		
	Munter Morgan	31	21	27	21	30	24	31	20		
	Ågren Daniel	29	23	31	19	32	21	27	19		
E:	Viberg Stefan	0	0	0	0	32	21	29	25		
2	Deutschland / Germany	200	124	201	132	195	144	206	143	1345	28,021
	Kullick Robert	33	20	33	22	34	26	27	27		
	Czerwek Dirk	38	22	36	23	31	27	38	0		
	Clasen Tim	29	21	34	19	33	23	30	24		
	Kobisch Roman	31	20	30	24	30	24	38	22		
	Neuland Michael	35	20	32	23	30	22	38	26		
	Janssen Markus	34	21	36	21	37	22	35	23		
E:	Gerwert Karl-Heinz	0	0	0	0	0	0	0	21		
3	Tschechien / Czech Rep	203	142	204	132	199	133	209	140	1362	28,375
	Vozar Josef	31	22	36	20	30	19	34	23		
	Svihel Ladislav	37	21	38	21	37	23	35	22		
	Metys Jan	35	25	29	21	34	24	32	21		
	Vlcek Petr	37	28	36	25	35	21	37	20		
	Rehak Jaroslav	35	25	35	21	33	24	33	19		
	Stanek Stanislav	28	21	30	24	30	22	38	21		
E:	Andr Zdenek	0	0	0	0	0	0	0	14		
4	Österreich / Austria	208	136	205	136	221	143	198	140	1387	28,896
	Exl Harald	36	24	31	25	30	0	0	0		
	Bäk Herbert	34	22	38	21	34	25	33	25		
	Lakos Karl	38	25	33	24	38	23	30	26		
	Wechselberger Anton	33	22	34	21	37	22	35	23		
	Steiner Adriano	34	22	40	23	36	22	30	21		
	Schuster Reinhard	33	21	29	22	33	26	32	23		
E:	Stingl Egon	0	0	0	0	13	25	38	22		
5	Finnland / Finland	212	141	197	155	200	139	204	149	1397	29,104
	Ahrenberg Ari	39	24	34	28	36	21	32	19		
	Nuotio Marko	35	22	29	24	32	26	35	24		
	Lehto Juha	35	20	36	31	33	21	35	27		
	Kujansuu Juha-Petri	33	28	30	25	32	25	34	25		
	Sillman Markku	37	22	33	24	36	25	36	27		
	Reunavuori Jukka	33	25	35	23	31	21	32	27		
E:	Rantanen Jyri	0	0	0	0	0	0	0	0		



Minigolf Senioren Europameisterschaften 2016
Minigolf Seniors European Championships 2016
10.-12.08.2016, Lahti, Finland



6		Niederlande / Netherlands	217	151	193	142	202	149	205	150	1409	29,354
		van Vliet André	39	32	32	30	36	23	33	28		
		Broodbakker Hans	35	26	36	24	39	23	33	24		
		Klarenbeek Roland	32	22	33	23	33	22	30	22		
		van de Peppel Kees	40	22	31	24	31	29	33	0		
		Steiger Steven	38	25	32	22	31	26	30	23		
		Jasper Alex	33	24	29	19	32	26	33	21		
E:		Zwaal Frits	0	0	0	0	0	0	13	32		
7		Schweiz / Switzerland	232	140	228	141	218	143	217	138	1457	30,354
		Anderegg Roger	39	21	38	23	33	23	37	20		
		Zengaffinen Reinhard	47	21	32	22	35	21	33	23		
		Huber Markus	43	23	39	22	39	28	37	25		
		Zysset Stefan	35	23	37	24	35	24	33	23		
		Kühni Christian	30	29	43	27	0	0	0	0		
		Locher Ewald	38	23	39	23	37	21	39	20		
E:		Wiedemeier Jörg	0	0	0	0	39	26	38	27		
8		Dänemark / Denmark	231	177	248	171	244	165	257	177	1670	34,792
		Jakobsen Peder	37	35	39	24	45	33	49	44		
		Baldorf Robert	51	29	49	34	48	32	47	28		
		Rasmussen Jan-Vitten	39	33	47	34	42	24	52	32		
		Christiansen Kim	36	30	42	28	35	24	35	23		
		Jensen Erling	38	21	37	25	35	25	36	27		
		Rasmussen Morten	30	29	34	26	39	27	38	23		