

WMF Gold Sponsors



SEC 2014

Updated: 2014-08-08 17:47

Good morning!

Welcome in Murnau am Staffelsee

Fortunately, the weather is on our side. It's dry and there are pleasant temperatures. It seems to be sunny the whole day.

The first day of the tournament ends at 4:10pm.

The second day has started.

The weather is rather inconstant and cloudy today but we hope that we can play the whole four rounds without interruption.

Break because of rain: 3:20pm to 3:40pm

The second day of the tournament ends at 5:20pm.

The third day of the tournament has started with blue skies.

The third day ends at 5:30pm.

Penalties: Admonition (A) Round 9 Lane 3: Michael Neuland, Germany (Time)

Substitutes:

Czech Republic: Out in Round 5 Lane 12 after Stroke 1: Dana Dockalova, In: Jaroslava Fiedlerova

Sweden: Out in Round 6 after Lane 9: Mikael Karlsson, In: Anders Görin

Italy: Out in Round 7 after Lane 18: Giuseppe Pullano, In: Gianni Montauti

SUDDEN DEATH (female seniors):

Rank 3: Dagmar Hirschmannova (CZE)

Rank 4: Nicole Warnecke (GER)

JURY:

Stephan Bauermeister (GER) Chairman

Henk Goris (NED)

Edy Schibli (SUISSE)

REFEREES:

Wil van Disseldorp (Head) (NED)

Peter Burri (SUISSE)

Pawel Larus (POLAND)

Gerd Zeller (GER)

Result Women

Rank	Name	Country	E1	C2	E3	C4	E5	C6	E7	C8	E9	C10	E11	C12	CAvg	EAvg	CSum	ESum	Diff	Tot
1	Alice Kobisch	GER	22	31	24	34	21	29	21	25	20	28	25	24	28,5	22,2	171	133	15	304
2	Andrea Reinicke	GER	22	32	25	27	22	27	23	27	25	24	24	27	27,3	23,5	164	141	11	305
3	Dagmar Hirschmannova	CZE	20	31	21	30	24	29	22	34	23	27	20	30	30,2	21,7	181	130	11	311
4	Nicole Warnecke	GER	23	30	23	31	23	29	24	27	22	27	22	30	29	22,8	174	137	6	311
5	Silvia Haller	GER	23	28	28	29	21	27	26	29	22	25	27	27	27,5	24,5	165	147	11	312
6	Annelie Lundell	SWE	26	29	23	27	19	31	27	29	21	29	24	28	28,8	23,3	173	140	12	313
7	Antonelle Flamini	ITA	30	29	24	28	23	28	19	29	24	29	25	26	28,2	24,2	169	145	14	314
8	Bernice Thors	SWE	24	31	24	27	22	28	23	28	22	28	28	30	28,7	23,8	172	143	10	315
9	Claudia Schuster	AUT	24	28	22	32	22	28	22	32	21	30	20	34	30,7	21,8	184	131	10	315
Cut - 9 players + players with same result continues after round 10																				
10	Marianne Groenendijk	NED	25	29	20	29	26	29	25	31	20	31			29,8	23,2	149	116	8	265
11	Claudia Anderegg	SUI	22	30	25	30	27	28	27	26	26	27			28,2	25,4	141	127	9	268
12	Maria Fuschlberger	AUT	26	32	22	30	25	30	24	31	23	26			29,8	24	149	120	10	269
13	Johanna Knotzer	AUT	29	29	24	28	20	32	20	32	24	31			30,4	23,4	152	117	13	269
14	Tuula Mörck	FIN	20	30	23	33	23	30	29	30	21	32			31	23,2	155	116	12	271
15	Heidi Stricker	SUI	28	27	31	28	25	32	22	25	23	32			28,8	25,8	144	129	16	273
16	Elisabeth Kammerer	AUT	28	30	27	32	25	28	27	29	21	27			29,2	25,6	146	128	12	274
17	Annalisa Aghito	ITA	25	30	29	29	26	25	28	32	25	27			28,6	26,6	143	133	11	276
18	Lucia Schibli	SUI	29	31	30	26	27	31	24	30	26	27			29	27,2	145	136	11	281
19	Greta Janssens	BEL	27	35	26	31	24	29	21	32	28	30			31,4	25,2	157	126	13	283
20	Jaroslava Fiedlerova	CZE	26	35	25	32	22	35	27	31	23	28			32,2	24,6	161	123	12	284
21	Lena Nilsson	SWE	30	33	25	30	28	32	25	29	27	26			30	27	150	135	12	285
22	Dana Dockalova	CZE	28	30	24	29	33	32	24	31	28	29			30,2	27,4	151	137	12	288
23	Jana Necekalova	CZE	31	33	26	34	24	30	25	35	27	32			32,8	26,6	164	133	12	297
24	Seija Björk	FIN	27	31	29	33	28	34	25	32	25	34			32,8	26,8	164	134	7	298
25	Pirkko Maaninka	FIN	25	30	29	28	24	41	28	36	33	31			33,2	27,8	166	139	22	305
26	Kristina Svensson	SWE	31	31	35	31	30	34	32	29	28	31			31,2	31,2	156	156	12	312
27	Fernanda Costa	POR	27	37	26	33	29	32	28	32	36	35			33,8	29,2	169	146	15	315
28	Viviane Blanchy	BEL	29	33	31	31	30	36	30	29	30	40			33,8	30	169	150	13	319
29	Anki Sandvik	FIN	35	32	29	35	29	37	33	30	30	29			32,6	31,2	163	156	14	319
30	Gracinda Silva	POR	32	34	33	36	34	32	36	34	32	35			34,2	33,4	171	167	8	338
31	Fernanda Manso	POR	34	36	34	32	36	33	27	37	39	31			33,8	34	169	170	18	339









Result Men

Rank	Name	Country	C1	E2	C3	E4	C5	E6	C7	E8	C9	E1	C1	E1	CAvg	EAvg	CSu	ESum	Diff	Tot
1	Roman Kobisch	GER	24	20	25	20	25	23	26	21	28	22	26	20	25,7	21	154	126	7	280
2	Herbert Bäk	AUT	25	20	28	20	27	21	26	23	25	23	26	22	26,2	21,5	157	129	6	286
3	Robert Kullick	GER	28	23	28	19	23	21	27	23	27	24	28	21	26,8	21,8	161	131	10	292
4	Reinhard Zengaffinen	SUI	26	23	29	22	28	21	28	24	25	23	26	20	27	22,2	162	133	8	295
5	Karl-Heinz Gerwert	GER	29	25	24	19	29	24	28	20	27	22	28	23	27,5	22,2	165	133	11	298
6	Zdenek Andr	CZE	27	22	29	21	32	24	26	19	24	21	24	29	27	22,7	162	136	18	298
7	Dirk Czerwek	GER	28	20	27	23	28	22	32	20	26	22	29	22	28,3	21,5	170	129	9	299
8	Markus Janssen	GER	28	21	30	24	25	20	26	22	29	24	26	24	27,3	22,5	164	135	9	299
9	Reinhard Schuster	AUT	24	20	30	20	29	20	29	22	30	23	28	24	28,3	21,5	170	129	10	299
10	Roger Anderegg	SUI	32	24	26	20	27	26	26	21	24	22	28	23	27,2	22,7	163	136	14	299
11	Anton Wechselberger	AUT	31	21	28	21	25	21	27	20	30	25	27	24	28	22	168	132	11	300
12	Francesco Leuci	ITA	28	26	28	24	23	19	24	21	28	27	27	25	26,3	23,7	158	142	13	300
13	Peter Nordin	SWE	26	23	27	24	28	20	30	23	27	20	30	24	28	22,3	168	134	8	302
14	Josef Vozar	CZE	24	23	28	22	26	21	28	24	31	21	30	25	27,8	22,7	167	136	11	303
15	Jan Metys	CZE	26	20	27	25	30	23	27	22	28	20	36	20	29	21,7	174	130	15	304
Cut - 15 players + players with same result continues after round 10																				
16	Michael Neuland	GER	28	22	27	21	26	23	31	24	27	21			27,8	22,2	139	111	8	250
17	Harald Exl	AUT	26	23	26	24	29	19	27	25	30	21			27,6	22,4	138	112	10	250
18	Dieter Kaufmann	ITA	26	19	28	24	28	23	22	24	33	23			27,4	22,6	137	113	16	250
19	Johann Höffle	AUT	27	25	23	23	28	20	29	22	28	26			27	23,2	135	116	12	251
20	Bohumil Pokorny	CZE	23	24	30	23	31	24	25	22	26	24			27	23,4	135	117	10	252
21	Ladislav Svihel	CZE	26	26	26	24	26	21	30	20	30	23			27,6	22,8	138	114	10	252
22	Jörg Wiedemeier	SUI	30	22	23	25	26	23	28	22	27	27			26,8	23,8	134	119	12	253
23	Jaroslav Rehak	CZE	30	21	25	23	30	25	28	23	27	23			28	23	140	115	9	255
24	Karl Lakos	AUT	26	27	29	24	29	25	26	21	25	23			27	24	135	120	10	255
25	Gino Ferri	ITA	25	22	31	22	31	23	27	21	31	23			29	22,2	145	111	8	256
26	Michel Kopf	SUI	31	21	26	24	28	23	28	23	28	25			28,2	23,2	141	116	9	257
27	Petr Vlcek	CZE	29	25	24	24	26	22	30	26	27	25			27,2	24,4	136	122	10	258
28	Philip Busche	GER	26	22	32	23	31	23	30	23	27	22			29,2	22,6	146	113	7	259
29	Martin Lundell	SWE	33	28	26	21	27	24	26	22	28	24			28	23,8	140	119	14	259
30	Stefan Viberg	SWE	28	24	30	22	28	26	29	22	30	21			29	23	145	115	7	260
31	Paul Vögeli	SUI	28	29	29	23	28	19	30	23	28	23			28,6	23,4	143	117	12	260
32	Gioachino Ricchiuto	ITA	33	21	28	20	27	24	32	22	29	25			29,8	22,4	149	112	11	261
33	Jan Lyö	DEN	31	20	27	26	29	22	32	22	32	20			30,2	22	151	110	11	261








Result Men


Rank	Name	Country	C1	E2	C3	E4	C5	E6	C7	E8	C9	E1	C1	E1	CAvg	EAvg	CSu	ESum	Diff	Tot
34	Horst Brandstetter	AUT	31	21	30	26	24	23	32	22	28	25			29	23,4	145	117	13	262
35	Anders Görlin	SWE	32	23	31	23	26	23	29	24	27	25			29	23,6	145	118	8	263
36	Tomas Sennerby	SWE	31	28	27	24	28	24	29	22	29	21			28,8	23,8	144	119	11	263
37	Stefan Björk	SWE	31	22	30	23	29	21	29	24	32	25			30,2	23	151	115	7	266
38	Arto Borg	FIN	29	23	29	23	31	24	28	29	31	21			29,6	24	148	120	11	268
39	Ari Ahrenberg	FIN	30	24	32	22	29	28	29	21	27	27			29,4	24,4	147	122	12	269
40	Mario Schneider	SUI	28	27	31	23	29	23	31	25	27	27			29,2	25	146	125	8	271
41	Markku Sillman	FIN	30	23	29	23	33	27	30	28	27	23			29,8	24,8	149	124	11	273
42	Gianni Montauti	ITA	30	22	26	24	30	25	34	21	29	33			29,8	25	149	125	20	274
43	René Simansky	SVK	30	27	33	23	28	26	30	24	31	23			30,4	24,6	152	123	9	275
44	André van Vliet	NED	29	28	33	22	27	30	34	22	27	23			30	25	150	125	15	275
45	Sebastião Campos	POR	28	21	31	29	34	23	30	26	27	27			30	25,2	150	126	15	276
46	Francesco De Nardi	ITA	32	23	27	27	30	25	33	26	30	25			30,4	25,2	152	126	10	278
47	Erwin Hansen	BEL	34	25	32	23	28	31	27	24	33	22			30,8	25	154	125	16	279
48	Andreas Holliger	SUI	30	27	31	31	26	28	29	24	26	28			28,4	27,6	142	138	12	280
49	Tibor Meszaros	SVK	29	24	32	27	29	24	34	29	30	22			30,8	25,2	154	126	12	280
50	Mikael Karlsson	SWE	29	21	31	26	37	24	32	23	32	25			32,2	23,8	161	119	13	280
51	Harri Ojala	FIN	33	22	31	27	30	27	32	23	28	28			30,8	25,4	154	127	11	281
52	Erling Jensen	DEN	33	24	34	23	28	23	29	27	28	32			30,4	25,8	152	129	15	281
53	Jyri Rantanen	FIN	32	25	30	25	30	24	29	31	32	24			30,6	25,8	153	129	10	282
54	Giuseppe Pullano	ITA	32	22	27	28	26	28	33	30	32	24			30	26,4	150	132	15	282
55	Jacques Libert	BEL	31	28	30	24	29	27	32	21	36	26			31,6	25,2	158	126	14	284
56	Jean-Pierre Jacob	BEL	33	28	30	24	32	22	32	26	33	25			32	25	160	125	9	285
57	Joaquim Cunha	POR	37	29	29	28	27	24	32	25	27	31			30,4	27,4	152	137	17	289
58	Andrássy Lubos	SVK	31	28	30	23	31	32	37	21	31	28			32	26,4	160	132	18	292
59	Timo Kammonen	FIN	31	25	33	29	28	26	35	27	32	29			31,8	27,2	159	136	11	295
60	Armando Costa	POR	40	29	32	24	30	31	32	24	30	24			32,8	26,4	164	132	17	296
61	Pascal De Roeck	BEL	32	24	31	27	35	25	38	26	34	25			34	25,4	170	127	10	297
62	Morten Rasmussen	DEN	36	27	32	25	33	26	33	28	31	27			33	26,6	165	133	8	298
63	Peder Jakobsen	DEN	35	29	34	28	34	22	31	25	34	28			33,6	26,4	168	132	11	300
64	Leif Bäk	DEN	30	25	27	31	32	27	33	25	42	30			32,8	27,6	164	138	21	302
65	Ananias Quintano	POR	32	32	33	29	31	28	31	28	35	28			32,4	29	162	145	8	307
66	Frantisek Drgon	SVK	35	23	29	30	33	27	36	27	36	31			33,8	27,6	169	138	15	307


Result Men


67	Francisco Silva	 POR	36	32	33	26	36	29	34	30	29	25						33,6	28,4	168	142	14	310
Rank	Name	Country	C1	E2	C3	E4	C5	E6	C7	E8	C9	E1	C1	E1			CAvg	EAvg	CSu	ESum	Diff	Tot	
68	Alain Borremans	 BEL	39	29	30	32	31	26	33	34	31	28					32,8	29,8	164	149	17	313	
69	Maurice Quintin	 BEL	37	35	34	28	37	28	32	28	32	28					34,4	29,4	172	147	12	319	
70	Jan Rasmussen	 DEN	33	29	37	27	37	25	38	24	41	32					37,2	27,4	186	137	16	323	
71	Ivan Svejda	 SVK	33	28	38	31	36	30	40	31	42	32					37,8	30,4	189	152	13	341	
72	Luis Pinto	 POR	41	27	38	35	33	26	38	31	37	37					37,4	31,2	187	156	19	343	
73	Robert Baldorf	 DEN	35	26	39	34	37	37	37	42	40	41					37,6	36	188	180	21	368	
74	Dusan Kralik	 SVK	41	31	42	33	47	36	46	31	42	37					43,6	33,6	218	168	12	386	


Teams Women


Rank	Team		R1	R2	R3	R4	R5	R6	R7	R8	Avg	Total
1	Germany		67	93	72	92	66	85	68	79	25,9	622
2	Sweden		80	93	72	84	69	91	75	86	27,1	650
3	Austria		78	90	71	94	72	86	73	92	27,3	656
4	Switzerland		79	88	86	84	79	91	73	81	27,5	661
5	Czech Republic		79	94	71	93	81	94	74	100	28,6	686
6	Finland		72	91	81	94	75	105	82	98	29,1	698
7	Portugal		93	107	93	101	99	97	91	103	32,7	784

1	Germany (0 substitutes)		R1	R2	R3	R4	R5	R6	R7	R8	CAvg	EAvg	Total
	Andrea Reinicke		22	32	25	27	22	27	23	27	27,3	23,5	205
	Nicole Warnecke		23	30	23	31	23	29	24	27	29	22,8	210
	Alice Kobisch		22	31	24	34	21	29	21	25	28,5	22,2	207
	Silvia Haller												
			67	93	72	92	66	85	68	79	25,9		622



2	Sweden (0 substitutes)		R1	R2	R3	R4	R5	R6	R7	R8	CAvg	EAvg	Total
	Annelie Lundell		26	29	23	27	19	31	27	29	28,8	23,3	211
	Lena Nilsson		30	33	25	30	28	32	25	29	30	27	232
	Bernice Thors		24	31	24	27	22	28	23	28	28,7	23,8	207
	Kristina Svensson												
			80	93	72	84	69	91	75	86	27,1		650

3	Austria (0 substitutes)		R1	R2	R3	R4	R5	R6	R7	R8	CAvg	EAvg	Total
	Maria Fuschlberger		26	32	22	30	25	30	24	31	29,8	24	220
	Claudia Schuster		24	28	22	32	22	28	22	32	30,7	21,8	210
	Elisabeth Kammerer		28	30	27	32	25	28	27	29	29,2	25,6	226
	Johanna Knotzer												
			78	90	71	94	72	86	73	92	27,3		656

4	Switzerland (0 substitutes)		R1	R2	R3	R4	R5	R6	R7	R8	CAvg	EAvg	Total
	Lucia Schibli		29	31	30	26	27	31	24	30	29	27,2	228
	Heidi Stricker		28	27	31	28	25	32	22	25	28,8	25,8	218
	Claudia Anderegg		22	30	25	30	27	28	27	26	28,2	25,4	215
			79	88	86	84	79	91	73	81	27,5		661


5	Czech Republic (1 substitute)		R1	R2	R3	R4	R5	R6	R7	R8	CAvg	EAvg	Total
	Jana Necekalova		31	33	26	34	24	30	25	35	32,8	26,6	238
	Dana Dockalova		28	30	24	29	24				30,2	27,4	135
	Dagmar Hirschmannova		20	31	21	30	24	29	22	34	30,2	21,7	211
	Jaroslava Fiedlerova					9	35	27	31	32,2	24,6	102	


Teams Women


			79	94	71	93	81	94	74	100	28,6		686
6	Finland		R1	R2	R3	R4	R5	R6	R7	R8	CAvg	E Avg	Total
	(0 substitutes)												
	Tuula Mörck		20	30	23	33	23	30	29	30	31	23,2	218
	Seija Björk		27	31	29	33	28	34	25	32	32,8	26,8	239
	Pirkko Maaninka		25	30	29	28	24	41	28	36	33,2	27,8	241
	Anki Sandvik												
			72	91	81	94	75	105	82	98	29,1		698
7	Portugal		R1	R2	R3	R4	R5	R6	R7	R8	CAvg	E Avg	Total
	(0 substitutes)												
	Fernanda Manso		34	36	34	32	36	33	27	37	33,8	34	269
	Gracinda Silva		32	34	33	36	34	32	36	34	34,2	33,4	271
	Fernanda Costa		27	37	26	33	29	32	28	32	33,8	29,2	244
			93	107	93	101	99	97	91	103	32,7		784

Teams Men





Rank	Team		R1	R2	R3	R4	R5	R6	R7	R8	Avg	Total
1	Germany		165	131	161	126	156	133	170	130	24,4	1172
2	Austria		163	132	171	135	163	129	167	133	24,9	1193
3	Czech Republic		156	136	165	138	175	138	164	130	25	1202
4	Switzerland		175	146	164	137	166	135	171	138	25,7	1232
5	Italy		176	133	169	145	165	142	171	135	25,8	1236
6	Sweden		178	146	171	140	177	142	172	137	26,3	1263
7	Finland		185	142	184	149	181	156	183	159	27,9	1339
8	Denmark		198	154	191	160	193	145	196	151	28,9	1388
9	Belgium		206	169	187	158	192	159	194	159	29,7	1424
10	Portugal		214	170	196	171	191	161	197	164	30,5	1464
11	Slovakia		199	161	204	167	204	175	223	163	31,2	1496

1	Germany (0 substitutes)		R1	R2	R3	R4	R5	R6	R7	R8	CAvg	EAvg	Total
	Robert Kullick		28	23	28	19	23	21	27	23	26,8	21,8	192
	Karl-Heinz Gerwert		29	25	24	19	29	24	28	20	27,5	22,2	198
	Dirk Czerwek		28	20	27	23	28	22	32	20	28,3	21,5	200
	Roman Kobisch		24	20	25	20	25	23	26	21	25,7	21	184
	Michael Neuland		28	22	27	21	26	23	31	24	27,8	22,2	202
	Markus Janssen		28	21	30	24	25	20	26	22	27,3	22,5	196
	Philip Busche												
			165	131	161	126	156	133	170	130	24,4		1172





2	Austria (0 substitutes)		R1	R2	R3	R4	R5	R6	R7	R8	CAvg	EAvg	Total
	Harald Exl		26	23	26	24	29	19	27	25	27,6	22,4	199
	Anton Wechselberger		31	21	28	21	25	21	27	20	28	22	194
	Horst Brandstetter		31	21	30	26	24	23	32	22	29	23,4	209
	Karl Lakos		26	27	29	24	29	25	26	21	27	24	207
	Herbert Bäk		25	20	28	20	27	21	26	23	26,2	21,5	190
	Reinhard Schuster		24	20	30	20	29	20	29	22	28,3	21,5	194
	Johann Höffle												
			163	132	171	135	163	129	167	133	24,9		1193

3	Czech Republic (0 substitutes)		R1	R2	R3	R4	R5	R6	R7	R8	CAvg	EAvg	Total
	Ladislav Svihel		26	26	26	24	26	21	30	20	27,6	22,8	199
	Josef Vozar		24	23	28	22	26	21	28	24	27,8	22,7	196
	Jan Metys		26	20	27	25	30	23	27	22	29	21,7	200
	Zdenek Andr		27	22	29	21	32	24	26	19	27	22,7	200
	Bohumil Pokorny		23	24	30	23	31	24	25	22	27	23,4	202
	Jaroslav Rehak		30	21	25	23	30	25	28	23	28	23	205
	Petr Vlcek												
			156	136	165	138	175	138	164	130	25		1202

Teams Men



4	Switzerland (0 substitutes)		R1	R2	R3	R4	R5	R6	R7	R8	CAvg	EAv	Total
	Mario Schneider		28	27	31	23	29	23	31	25	29,2	25	217
	Jörg Wiedemeier		30	22	23	25	26	23	28	22	26,8	23,8	199
	Paul Vögeli		28	29	29	23	28	19	30	23	28,6	23,4	209
	Michel Kopf		31	21	26	24	28	23	28	23	28,2	23,2	204
	Roger Anderegg		32	24	26	20	27	26	26	21	27,2	22,7	202
	Reinhard Zengaffinen		26	23	29	22	28	21	28	24	27	22,2	201
	Andreas Holliger												
			175	146	164	137	166	135	171	138	25,7		1232
5	Italy (1 substitute)		R1	R2	R3	R4	R5	R6	R7	R8	CAvg	EAv	Total
	Giuseppe Pullano		32	22	27	28	26	28	33		30	26,4	196
	Gioachino Ricchiuto		33	21	28	20	27	24	32	22	29,8	22,4	207
	Francesco De Nardi		32	23	27	27	30	25	33	26	30,4	25,2	223
	Gino Ferri		25	22	31	22	31	23	27	21	29	22,2	202
	Dieter Kaufmann		26	19	28	24	28	23	22	24	27,4	22,6	194
	Francesco Leuci		28	26	28	24	23	19	24	21	26,3	23,7	193
	Gianni Montauti									21	29,8	25	21
			176	133	169	145	165	142	171	135	25,8		1236
6	Sweden (1 substitute)		R1	R2	R3	R4	R5	R6	R7	R8	CAvg	EAv	Total
	Stefan Viberg		28	24	30	22	28	26	29	22	29	23	209
	Martin Lundell		33	28	26	21	27	24	26	22	28	23,8	207
	Peter Nordin		26	23	27	24	28	20	30	23	28	22,3	201
	Mikael Karlsson		29	21	31	26	37	14			32,2	23,8	158
	Stefan Björk		31	22	30	23	29	21	29	24	30,2	23	209
	Tomas Sennerby		31	28	27	24	28	24	29	22	28,8	23,8	213
	Anders Görlin							13	29	24	29	23,6	66
			178	146	171	140	177	142	172	137	26,3		1263
7	Finland (0 substitutes)		R1	R2	R3	R4	R5	R6	R7	R8	CAvg	EAv	Total
	Markku Sillman		30	23	29	23	33	27	30	28	29,8	24,8	223
	Timo Kammonen		31	25	33	29	28	26	35	27	31,8	27,2	234
	Jyri Rantanen		32	25	30	25	30	24	29	31	30,6	25,8	226
	Harri Ojala		33	22	31	27	30	27	32	23	30,8	25,4	225
	Arto Borg		29	23	29	23	31	24	28	29	29,6	24	216
	Ari Ahrenberg		30	24	32	22	29	28	29	21	29,4	24,4	215
				185	142	184	149	181	156	183	159	27,9	



Teams Men



8	Denmark (0 substitutes)		R1	R2	R3	R4	R5	R6	R7	R8	CAvg	EAvg	Total
	Leif Bäk		30	25	27	31	32	27	33	25	32,8	27,6	230
	Peder Jakobsen		35	29	34	28	34	22	31	25	33,6	26,4	238
	Jan Rasmussen		33	29	37	27	37	25	38	24	37,2	27,4	250
	Jan Lyö		31	20	27	26	29	22	32	22	30,2	22	209
	Erling Jensen		33	24	34	23	28	23	29	27	30,4	25,8	221
	Morten Rasmussen		36	27	32	25	33	26	33	28	33	26,6	240
	Robert Baldorf												
			198	154	191	160	193	145	196	151	28,9		1388
9	Belgium (0 substitutes)		R1	R2	R3	R4	R5	R6	R7	R8	CAvg	EAvg	Total
	Alain Borremans		39	29	30	32	31	26	33	34	32,8	29,8	254
	Pascal De Roeck		32	24	31	27	35	25	38	26	34	25,4	238
	Erwin Hansen		34	25	32	23	28	31	27	24	30,8	25	224
	Maurice Quintin		37	35	34	28	37	28	32	28	34,4	29,4	259
	Jean-Pierre Jacob		33	28	30	24	32	22	32	26	32	25	227
	Jacques Libert		31	28	30	24	29	27	32	21	31,6	25,2	222
			206	169	187	158	192	159	194	159	29,7		1424
10	Portugal (0 substitutes)		R1	R2	R3	R4	R5	R6	R7	R8	CAvg	EAvg	Total
	Luis Pinto		41	27	38	35	33	26	38	31	37,4	31,2	269
	Francisco Silva		36	32	33	26	36	29	34	30	33,6	28,4	256
	Ananias Quintano		32	32	33	29	31	28	31	28	32,4	29	244
	Armindo Costa		40	29	32	24	30	31	32	24	32,8	26,4	242
	Joaquim Cunha		37	29	29	28	27	24	32	25	30,4	27,4	231
	Sebastião Campos		28	21	31	29	34	23	30	26	30	25,2	222
			214	170	196	171	191	161	197	164	30,5		1464
11	Slovakia (0 substitutes)		R1	R2	R3	R4	R5	R6	R7	R8	CAvg	EAvg	Total
	Andrássy Lubos		31	28	30	23	31	32	37	21	32	26,4	233
	Ivan Svejda		33	28	38	31	36	30	40	31	37,8	30,4	267
	Frantisek Drgon		35	23	29	30	33	27	36	27	33,8	27,6	240
	René Simansky		30	27	33	23	28	26	30	24	30,4	24,6	221
	Dusan Kralik		41	31	42	33	47	36	46	31	43,6	33,6	307
	Tibor Meszaros		29	24	32	27	29	24	34	29	30,8	25,2	228
			199	161	204	167	204	175	223	163	31,2		1496



Matchplay Senior-Women



8 - part-final



1	Andrea Reinicke		7
16	Elisabeth Kammerer		2



8	Annelie Lundell		1
9	Antonelle Flamini		0



5	Nicole Warnecke		5
12	Maria Fuschlberger		2

4	Silvia Haller		4
13	Johanna Knotzer		6



3	Bernice Thors		2
14	Tuula Mörck		4



6	Claudia Schuster		6
11	Claudia Anderegg		3



7	Dagmar Hirschmannova		6
10	Marianne Groenendijk		3



2	Alice Kobisch		5
15	Heidi Stricker		2





Quarter-final



1	Andrea Reinicke		4
8	Annelie Lundell		2



5	Nicole Warnecke		5
13	Johanna Knotzer		8

14	Tuula Mörck		2
6	Claudia Schuster		6

7	Dagmar Hirschmannova		6
2	Alice Kobisch		4

Semi-final			
1	Andrea Reinicke		1
13	Johanna Knotzer		0
6	Claudia Schuster		3
7	Dagmar Hirschmannova		5

FINAL			
1	Andrea Reinicke		2
7	Dagmar Hirschmannova		5

3:rd - 4:th			
13	Johanna Knotzer		5
6	Claudia Schuster		7

Rank

1.  **Dagmar Hirschmannova**
2.  **Andrea Reinicke**
3.  **Claudia Schuster**
4.  Johanna Knotzer
5.  Alice Kobisch
6.  Nicole Warnecke
7.  Annelie Lundell
8.  Tuula Mörck
9.  Bernice Thors
10.  Silvia Haller
11.  Antonelle Flamini
12.  Marianne Groenendijk
13.  Claudia Anderegg
14.  Maria Fuschlberger
15.  Heidi Stricker
16.  Elisabeth Kammerer

Matchplay Senior-Men

16 - part-final

1	Roman Kobisch		4
32	Gioachino Ricchiuto		1
16	Michael Neuland		6
17	Harald Exl		4
9	Jan Metys		3
24	Karl Lakos		5
8	Dirk Czerwek		6
25	Gino Ferri		8
5	Reinhard Schuster		4
28	Philip Busche		7
12	Roger Anderegg		6
21	Ladislav Svihel		2
13	Reinhard Zengaffinen		3
20	Bohumil Pokorny		6
4	Zdenek Andr		2
29	Martin Lundell		5
3	Robert Kullick		0
30	Stefan Viberg		1
14	Markus Janssen		6
19	Johann Höffle		0
11	Francesco Leuci		1
22	Jörg Wiedemeier		6
6	Karl-Heinz Gerwert		8
27	Petr Vlcek		2
7	Peter Nordin		4
26	Michel Kopf		5
10	Josef Vozar		0
23	Jaroslav Rehak		3
15	Anton Wechselberger		4
18	Dieter Kaufmann		1
2	Herbert Bäk		5
31	Paul Vögeli		6

8 - part-final

1	Roman Kobisch		3
16	Michael Neuland		4
24	Karl Lakos		1
25	Gino Ferri		0
28	Philip Busche		0
12	Roger Anderegg		1
20	Bohumil Pokorny		5
29	Martin Lundell		0
30	Stefan Viberg		1
14	Markus Janssen		0
22	Jörg Wiedemeier		5
6	Karl-Heinz Gerwert		1
26	Michel Kopf		6
23	Jaroslav Rehak		2
15	Anton Wechselberger		5
31	Paul Vögeli		3

Quarter-final

16	Michael Neuland		6
24	Karl Lakos		4
12	Roger Anderegg		6
20	Bohumil Pokorny		3
30	Stefan Viberg		5
22	Jörg Wiedemeier		1
26	Michel Kopf		7
15	Anton Wechselberger		4

Semi-final

16	Michael Neuland		3
12	Roger Anderegg		1
30	Stefan Viberg		3
26	Michel Kopf		5

FINAL

16	Michael Neuland		6
26	Michel Kopf		2

3:rd - 4:th

10	Roger Anderegg		4
30	Stefan Viberg		2

Rank

- Michael Neuland**
- Michel Kopf**
- Roger Anderegg**
- Stefan Viberg
- Anton Wechselberger
- Bohumil Pokorny
- Jörg Wiedemeier
- Karl Lakos
- Roman Kobisch
- Karl-Heinz Gerwert
- Markus Janssen
- Jaroslav Rehak
- Gino Ferri
- Philip Busche
- Martin Lundell
- Paul Vögeli
- Herbert Bäk
- Robert Kullick
- Zdenek Andr
- Reinhard Schuster
- Peter Nordin
- Dirk Czerwek
- Jan Metys
- Josef Vozar
- Francesco Leuci
- Reinhard Zengaffinen
- Harald Exl
- Dieter Kaufmann
- Johann Höffle
- Ladislav Svihel
- Petr Vlcek
- Gioachino Ricchiuto